



GABRIEL

PARQUETS

&

REVETEMENTS DE SOLS



CHOIX, STOCK, ET QUALITE

5 Expo à votre disposition pour bien choisir



Issoire – Clermont-Fd – Cusset – Monistrol/Loire – le Puy



PARQUET CONTRECOLLES EN **STOCK**

Le **parquet contrecollé** est un parquet constitué de 2 ou 3 couches de bois différentes, apportant chacune ses qualités.

Le parement (la partie visible du parquet) est en bois noble et donne le même aspect qu'un parquet massif. Le parement du **parquet contrecollé** fait une épaisseur, moyenne de 3,5mm pour une très bonne qualité.

Le parement repose sur l'âme du parquet, une couche de bois plus souple qui va absorber les tensions du parquet et assurer la stabilité de l'ensemble. Enfin, le contrebalancement (la partie inférieure du parquet contrecollé) empêche le sol d'onduler.

Le **parquet contrecollé** est le plus souvent doté d'une finition vitrifiée qui en facilite l'entretien. Il peut lui aussi être rénové. Mais en raison de la plus faible épaisseur de bois pur, il ne pourra pas être poncé plus de 6 fois.



- 1 Couche de finition
- 2 Parement
- 3 Ame
- 4 Contrebalancement plaqué



Contrairement au massif qui est constitué d'une seule essence de bois, le contrecollé possède 3 couches d'épaisseur comme représenté ci-dessus.

Les principaux avantages du contrecollé sont :

- facilité d'utilisation et différentes poses possibles
- bonne isolation phonique
- faible épaisseur après mise en œuvre
- pas besoin de finition puisque les lames sont souvent huilées, vitrifiées ou traitées en usine.



Il existe deux types de parquets contrecollés :

- **les monolames répartis en 3 gammes (138, 181, 209mm) en **stock****

Campagnard 138 (Twin*)

Dimensions 14 x 138 x 2200 mm

Pose : BoenX-press

Mode de pose : pose flottante ou collée en plein.

Chauffage au sol : Bien à très bien adapté (collage en plein).

Classe usage Boen : 1-2

Parement env 3,5 mm.

Finition vernis Mat ou huilé blanchi coral avec mini chanfreins G02.



Plank 181 (Twin*)

Dimensions 14 x 181 x 2200 mm

Pose : BoenX-press

Mode de pose : pose flottante ou collée en plein.

Chauffage au sol : Bien à très bien adapté (collage en plein).

Classe usage Boen : 1-2

Parement env 3,5 mm.

Finition vernis Mat ou huilé blanchi coral avec mini chanfreins G02.



Castle 209 (Twin*)

Dimensions 14 x 209 x 2200 mm

Pose : BoenX-press

Mode de pose : pose flottante ou collée en plein.

Chauffage au sol : Bien à très bien adapté (collage en plein).

Classe usage Boen : 1-2

Parement env 3,5 mm.

Finition vernis Mat ou huilé blanchi coral avec mini chanfreins G02.



DISPO AUSSI SUR STOCK :

Monolame Campagnard 138 Chêne Brossé Verni mat G02

Monolame Castle 209 Chêne Brosse Vernis mat G02

Monolame Castle 209 Chêne Brosse Huilé Naturalplus G02

Monolame Castle 209 Chêne Brossé huilé Blanc G02

*TWIN = lame avec parements aboutés.



• les 3 Frises (209mm) en stock

Chêne Mélange

Dimensions 14 x 209 x 2200 mm

Pose : BoenX-press

Mode de pose : pose flottante ou collée en plein .

Chauffage au sol : Bien adapté (collage en plein).

Classe usage Boen : 1-2

Parement env 3,5 mm.

Finition vernis Mat.



Frêne Allegro

Dimensions 14 x 209 x 2200 mm

Pose : BoenX-press

Mode de pose : pose flottante ou collée en plein.

Chauffage au sol : Bien adapté (collage en plein).

Classe usage Boen : 1-2

Parement env 3,5 mm.

Finition vernis Mat.



Chêne Final

Dimensions 14 x 209 x 2200 mm

Pose : BoenX-press

Mode de pose : pose flottante ou collée en plein.

Chauffage au sol : Bien adapté (collage en plein).

Classe usage Boen : 1-2

Parement env 3,5 mm.


Finition vernis Mat.



L'entretien courant du parquet verni ou vitrifié consiste en :


- Un dépoussiérage à l'aide d'un balai ou d'un aspirateur (utilisez la brosse spéciale parquet de l'aspirateur si vous en avez une).
- Un lavage à l'aide d'une serpillière, d'un balai à frange, d'un balai éponge ou d'un balai trapèze à peine humide (essorez le plus possible). Au besoin, vous pouvez utiliser un nettoyeur spécialement adapté aux parquets vitrifiés et vernis. Attention, les nettoyeurs ménagers classiques abiment les vernis des parquets.

• Sol Sportif BOEN



Actiflex Stadium : Actiflex est un parquet sportif en 3 frises à élasticité surfacique dont les lames reposent sur un tapis de mousse destiné à l'absorption des chocs. Il peut être installé en pose flottante sur double couche croisée de polyane de 150 à 200 microns sur un support sain, sec, plan et propre, pour une réservation totale de seulement 29mm.

Conforme à la Norme Européenne EN14904 Type A4, le système respecte les standards sportifs les plus exigeants. La méthode d'emboîtement BOEN X-PRESS assure une pose rapide et pérenne.



Boflex stadium : Un sol à élasticité intégrée pour usage sportif et polyvalent. Boflex **Stadium** est notre revêtement de sol en bois massif le plus prisé. Pourquoi ? Pour des raisons de confort, de flexibilité et pour ses caractéristiques fonctionnelles !



Sportifs Squash : Notre finition Squash est disponible sur plusieurs systèmes de sols sportifs. BOEN Sport se conforme aux normes établies par la Fédération Mondiale du Squash.



**RAPPEL AVANT LA POSE,
il est impératif de consulter
les clauses des différents DTU 51.2**

PARQUETS MASSIF EN STOCK

Châtaignier du Périgord

Monolame de 110 mm de large G00.

Parquet massif choix AB Ep 23 mm

Sans chanfrein.

Aspect brut raboté : nécessite une finition après la pose (huilé, verni ou ciré).

Longueurs variables suivant arrivages de 300 à 1100 mm.



Chêne massif

Monolame de 100 mm de large G00.

Parquet massif choix RU FCBA Ep 23 mm

Sans chanfrein, discoloration admise.

Sans aubier, présence de nœuds sains et adhérents non rebouchés.

Aspect brut raboté : nécessite une finition après la pose (huilé, verni ou ciré).

Longueurs variables suivant arrivages de 250 à 1200 mm.

Classement d'usage : 34 (utilisation Commercial très élevé)

Humidité : Comprise entre 7 et 11 %

Provenance des bois : France (Bourgogne), issus de forêts gérées durablement

PEFC.



Pin Maritime bruts Ep 23 mm d'origine France



Sans nœud

Monolame de 100 mm de large et 2000 mm de long sans chanfrein.

Parquet massif sans nœud.

A clouer ep 23 mm

Aspect brut raboté : nécessite une finition après la pose (huilé, verni ou ciré).



Petit nœud

Monolame de 100 mm de large et 2000 mm de long sans chanfrein.

Parquet massif petits nœuds.

A clouer ep 23 mm

Aspect brut raboté : nécessite une finition après la pose (huilé, verni ou ciré).

Existe aussi en petits nœuds double faces

Plancher spécial mezzanine (recto bord droit, verso grain orge).



Nouveaux

Monolame de 100 mm de large et 2000 mm de long sans chanfrein.

Parquet massif nouveaux.

A clouer ep 23 mm

Aspect brut raboté : nécessite une finition après la pose (huilé, verni ou ciré).



Pin Maritime brut Ep 21 mm d'origine France

Largeur 200 mm

Monolame de 200 mm de large et 2000 mm de long .

Parquet massif Chanfreiné 4 cotés

Rainuré contreparement

Choix Excellence.

Largeur 140 mm

Monolame de 140 mm de large et 2000 mm de long .

Parquet massif Chanfreiné 4 cotés

Rainuré contreparement

Choix Excellence.



Parquet Sapin du Nord Blanc

Largeur 140 mm

Monolame de 140 mm

Ep 27 et 34 mm

1 face jointive (recto), 1 face mini grain d'orge (verso)

Choix A/B.



Parquet Pin du Nord Rouge

Largeur 140 mm

Monolame de 140 mm

Ep 27 mm

1 face jointive (recto), 1 face mini grain d'orge (verso)

Choix A/B.



Plancher Grange Sapin du Nord Blanc

Largeur 140 mm

Monolame de 140 mm

Ep 43 mm

1 face jointive (recto), 1 face mini grain d'orge (verso)

Choix B/C.



POSE DE PARQUET MASSIF

NB : la pose d'un parquet massif est régie par une norme appelée DTU (document technique unifié) édictant les règles de l'art ; il s'agit du DTU 51.2 L'ensemble des points détaillés ci-après y font référence.

Avant la pose du parquet massif

La **pose du parquet massif** doit être le dernier travail à exécuter sur un chantier. Le support doit être parfaitement sec, les vitrages doivent être posés, tous les travaux de gros oeuvre et de finition (enduits, carrelages, peintures, papiers peints, etc...) doivent être terminés et secs. La pièce sera parfaitement sèche, fermée, à une température ambiante comprise entre 18 et 20°C, l'humidité de l'air sera maintenue constante entre 45 et 65 %.

Stockage du parquet massif sur chantier

Le **parquet massif** sera stocké à plat dans le local à parqueter (dans les conditions définies ci-dessus), dans son emballage d'origine, au minimum 48 heures avant de débiter la pose. Les paquets ne seront ouverts qu'au moment de la pose.

Ouverture des paquets de parquet massif

Le bois n'est pas un matériau uniforme, chaque lame est unique. Afin de répartir harmonieusement les variations de couleurs, les différences de structures et noeuds, nous vous conseillons d'ouvrir au moment de la pose 2 ou 3 paquets et de « panacher » les lames afin d'obtenir le rendu au meilleur de votre souhait.

Les règles générales préalable à la pose s'appliquent à la pose clouée d'un parquet massif. Le parquet doit avoir une épaisseur minimum de 20 mm. L'entraxe entre les solives ou lambourdes doit être au maximum de 40 cm d'axe en axe. Au-delà, vous devez ajouter entre chaque axe une lambourde ou une solive. La pose clouée doit être réalisée selon DTU 51-1 (entraxe de 30 cm pour les sols sportifs).

DEUX PROCÉDÉS DE POSE :

1 - Pose traditionnelle clouée sur lambourdes scellées. Elle est réalisée directement sur la dalle ciment, et nécessite de caler les lambourdes afin d'obtenir la planéité de l'ensemble de la sous structure. Ensuite, clouer les lames de parquet sur les lambourdes.

2 - Pose clouée sur lambourdes flottantes. Nous préconisons cette pose car elle offre des résultats phoniques, thermiques plus confortables et bien supérieures à la pose clouée traditionnelle.

SON PRINCIPE :

- Couler une chape pour obtenir un support plan, (noyer les fils et tuyaux dans le béton).
- Poser au sol un polyane.
- Puis, poser dessus un panneau de fibre de 5,5 ou 9,5 mm. (les panneaux doivent être posés en diagonal avec un espace de 1 cm).
- Ensuite, poser les lambourdes (sans les fixer) sur le panneau de fibre espacées de 40 cm.
- Enfin, clouer le parquet sur les lambourdes afin d'obtenir un parquet souple. (Cette technique est utilisée dans les salles de sport).

PARQUETS MASSIF EXOTIQUE

Le parquet massif exotique Monolame **sur commande** :

Doussié, Jatoba, Merbau Iroko, Ipé et autres nous consulter.

Largueur et finition selon gamme dispo.



Le parquet massif exotique Teck Pont de Bateau en **stock**

Ces **parquets pont bateau** en teck de Birmanie au charme incomparable sont la réplique des anciens ponts de voiliers.

Entre les lames, une feuillure de 5 x 5 mm avec un joint polymère préformé en usine, qui assure une étanchéité parfaite.

Ces **parquets pont bateau** en teck de Birmanie sont préhuilé en fin d'usinage.

Les parquets "pont de bateau" en teck de Birman sont parfaitement adaptés aux pièces d'eau

Essence de bois : Teck Birmanie

Structure de la lame : massif avec joint noir souple

Type de lame : monolame

Emboitement / Profil de la lame : rainures et languettes

Chanfrein : GO0 - pas de chanfrein

Epaisseur en mm : 12


Largeur de la lame en mm : 90

Longueurs de lames minimales / maximales en mm : 400 à 1200

Finitions de surface : joint intégré et huilé en usine

Unité de commande : m2

Usage : parquet intérieur



NOS PARTENAIRES



-part of the game



SOLS STRATIFIES EN STOCK

LAMINATE FLOORING CLASSIC 8 / 32* *Just clic !*

7 décors en stock

Ep 8 mm format 1292 x 192 mm

Paquets de 1.98 m²

Classe 32 Garantie 20 Ans

- sans chanfrein.
- pose flottante avec système d'assemblage sans colle à cliquer.
- compatible sol chauffant.



Classic H2530 - Chêne Cottage blanchi




Classic H2790 - Acacia Noir



Classic H2643 - Acacia Vintage



Classic H2735 - Chêne Shannon miel



Classic H2571 - Wengé Kiboto



Classic H2709 - Chêne Blanc loft



Classic H2708 - Chêne Impérial

Accessoires EGGER (plinthes et seuils coordonnés)



Avant de démarrer la pose, ne pas négliger le choix d'une sous-couche de qualité :

- atténuation du bruit du pas et isolation aux bruits d'impacts,
- résistance aux remontées d'humidité :

un pare-vapeur est impératif. Il peut prendre la forme d'une couche supplémentaire comme un film polyane, ou d'une couche intégrée dans la sous-couche.

*Pour toutes les utilisations domestiques élevées (sauf salle de bains) et utilisations commerciales générales.

E EGGER

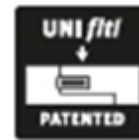
LAMINATE
FLOORING
2015-2017



AUTRES DECORS SUR COMMANDE

LAMINATE FLOORING CLASSIC 9 / 32 "UNI fit!"

1291 x 193 x 9 mm (7+2mm) Garantie 15 Ans
Classe 32 // Silenzio 2
9 décors.



LAMINATE FLOORING CLASSIC 10 / 32 "UNI fit!"

1291 x 193 x 10 mm (8+2mm) Garantie 20 Ans
Classe 32 // Silenzio 2
13 décors.

LAMINATE FLOORING aqua+ 10 / 32 "UNI fit!"

1291 x 327 x 10 mm (8+2mm) Kingsize (life time)
1291 x 193 x 10 mm (8+2mm) Classic (life time)
Classe 32 // Silenzio 2
9 décors. (4 kingsize, 5 classic)



LAMINATE FLOORING KINGSIZE 10 / 32 "UNI fit!"

1291 x 327 x 10 mm (8+2mm) Kingsize Garantie 20ans
Classe 32 // Silenzio 2
5 décors.

LAMINATE FLOORING LARGE 10 / 32 "UNI fit!"

1291 x 327 x 10 mm (8+2mm) Kingsize Garantie 20ans
Classe 32 // Silenzio 2
6 décors.

LAMINATE FLOORING LONG 9 / 32 "UNI fit!"

2052 x 248 x 9 mm Garantie 20 Ans
Classe 32
6 décors.

LAMINATE FLOORING MEDIUM 13 / 32 "UNI fit!"

1291 x 135 x 13 mm (11+2mm) Garantie 20 Ans
Classe 32 // Silenzio 2
6 décors.

LAMINATE FLOORING CLASSIC 13 / 33 "UNI fit!"

1291 x 193 x 13 mm (11+2mm) Garantie 25 Ans
Classe 32 // Silenzio 2
8 décors.



Après avoir repéré le type d'usage et la classe du stratifié, il ne vous reste plus qu'à choisir votre décor : choix de l'essence ou de la couleur, choix de la lame, de la finition de surface. Côté esthétique, certaines techniques de fabrication peuvent également influencer votre choix.


La technique du " grainage au rapport " est utilisée pour restituer de façon très naturelle la structure et la matière du décor imité. Ainsi, dans le cas d'un sol stratifié décor bois, le veinage apparaîtra avec ses creux et reliefs et le résultat sera surprenant de réalisme. D'ailleurs, l'on entend souvent l'expression "parquet stratifié" quand il s'agit en effet d'un sol stratifié imitant le bois.

Le chanfrein, bord biseauté de la lame, influence également l'ambiance de votre pièce. Proches de l'aspect plancher traditionnel, les sols stratifiés chanfreinés apportent relief et perspective à votre sol, agrandissant visuellement la pièce.

Pour découvrir le reste de la gamme :

http://www.egger.com/FR_fr/collection-revetements-sol-.htm

DETAILS TECHNIQUES DES PRODUITS



2. Overlay de très haute résistance à l'abrasion
3. Papier décor
4. Support HDF Quell-Stopp Plus composé de fibres de bois naturelles
5. Contrebalancement
6. silenzio sous-couche acoustique, selon les décors

AVANTAGES

- Solidité
- Longue durée de vie
- Grande résistance aux chocs
- Résistance aux UV
- Facilité d'entretien
- Haut niveau d'hygiène
- Utilisation de matières premières renouvelables et écologiques



Triple garantie pour le stratifié EGGER :

Hygiène - facile à nettoyer et à entretenir

Résistance - solide face aux fortes sollicitations

Longue durée de vie - surface robuste



Nettoyage :

La surface fermée d'un sol stratifié permet un nettoyage sans problème. Au quotidien, le nettoyage d'entretien s'effectue en passant un aspirateur ou en lavant avec un chiffon humide. Lors du nettoyage avec un chiffon humide, veillez à ce que la surface ne reste pas humide. Pour plus d'informations, consultez notre guide de nettoyage.

Pare-vapeur :


Un film PE de 0,2mm d'épaisseur suffit pour protéger la surface des sols stratifiés contre une éventuelle remontée de l'humidité pendant toute la durée de leur vie. Cela s'applique notamment aux supports minéraux qui peuvent absorber l'humidité, la stocker, la transporter et la transmettre.

Produits d'entretien :

Un produit d'entretien adapté ne laisse pas de dépôt et ne pénètre pas de manière agressive au niveau des chants, ce qui pourrait provoquer leur gonflement. Le nettoyant CLEAN IT d'EGGER a été spécialement conçu à cet effet ; il est disponible dans notre collection d'accessoires. Suite à l'utilisation d'un produit de nettoyage non adapté, des dépôts peuvent se former et laisser sur les sols stratifiés une sorte de film qui altère la surface.

Classe Utilisation :

Usage professionnel :



- Classe 31 : usage modéré : chambre d'hôtel, salle de conférence, bureau
- Classe 32 : usage normal : bureau, salle d'attente, hall d'hôtel
- Classe 33 : usage important : couloir, magasin, hall

A chaque sol stratifié correspond une classe d'usage selon différentes normes. Par exemple, une classe d'usage 23/31 correspond à un usage domestique important et un usage professionnel modéré. Plus les classes sont élevées, plus le sol stratifié est solide et résistant.

REVETEMENTS SOLS PVC EN STOCK

PARCOLUX

Aquastep / Parcolux

Depuis la naissance d'Aqua-Step, les mots "eau et stratifié" ne rivalisent plus. La plus grande crainte dans le domaine du stratifié est l'eau, la condensation, l'humidité ou tout simplement les séances de nettoyage avec de l'eau savonnée. Pour cela les experts ont conçu en 2001 un revêtement de sol offrant un grand confort d'utilisation sans précédent, garantissant les années de plaisir en toute quiétude et pour des applications extensives là où le stratifié classique n'entre pas en ligne de compte!

Aqua-Step, une gamme de décors fascinants aux essences surprenantes. Aussi les premières dalles stratifiées qui sont 100% résistantes à l'eau! Grâce aux raccords parfaits, cela vous permet de combiner des motifs de bois et de pierres complémentaires apportant une variation à votre intérieur.



Aqua-Step résiste parfaitement aux inondations, à la condensation et à l'humidité. Il convient tout particulièrement aux cuisines, salles de bains, buanderies, corridors, halls d'entrée, caves... Aqua-Step est fabriqué à base de résines synthétiques de haute qualité et ne contient pas de composants bois. Par conséquent, Aqua-Step ne gonfle pas et résiste parfaitement à tous changements de température. Grâce à ses nombreux atouts, Aqua-Step est également la solution pour une multitude d'applications commerciales comme pour des salles de fitness, des restaurants, des zones commerciales...



WARRANTY
20 YEAR RESIDENTIAL

Côté entretien, le rêve! Avec Aqua-Step un nettoyage en profondeur est possible à base d'eau et savon. Le résultat est immédiat et stupéfiant. Grâce à la structure de surface fermée et les joints clos, les sols Aqua-Step font fuir les acariens et autres organismes allergisants et par conséquent évitent toute allergie. Il s'agit donc bien entendu d'un avantage considérable pour les personnes asthmatiques ou allergiques à la poussière. Vous pouvez laisser jouer vos petits trésors sur votre revêtement de sol Aqua-Step en toute quiétude.



WASHABLE
WATER & SOAP



ANTI-BACTERIAL
HYGIENIC - HYPOALLERGENIC



WEAR RESISTANT AC4
COMMERCIAL USE

La valeur à l'usure garantie pour les sols Aqua-Step est AC4. Ceci veut dire qu'ils conviennent parfaitement à toutes applications résidentielles telles que cuisines, salles de bains, buanderies, corridors, halls d'entrée, caves... De plus, ils sont conseillés pour toutes applications commerciales modérées comme par exemple, des salles de fitness, des restaurants, centres de bien-être ou autres zones commerciales.

Aqua-Step se pose en un tour de main à l'aide du joint en co-extrusion et du système Uniclic de renommée internationale. Ceci résulte en un raccord parfait avec des joints hydrofuges. Grâce au système de pose flexible il est même possible de réinstaller le sol à plusieurs reprises.



Le revêtement de sol Aqua-Step permet de recouvrir de grandes superficies, ceci jusqu'à 15m x 15m sans joint de dilatation et profilé d'expansion. Partant de la salle de bains et passant par la chambre à coucher ou de la cuisine jusqu'au living. La pose en enfilade offre un avantage esthétique et agrandit considérablement votre intérieur.



UNINTERRUPTED
INSTALLATION UNDER DOORWAYS

- Parcolux 8 décors dont 3 en stock.
- Format 1200 x 167 mm
- Ep 6.3 mm
- Plinthe et quart rond coordonnés.

- Uniclic
- Finition broyée anti-glisser



Pure Oak 634 POB4V



Cappuccino Oak
634 COB4V



Oak Grey 634 OG4V


Composé de :

- 1 couche extra-résistante à l'usure AC4
- 1 Décor imprimé
- 1 couche 100 % PVC
- 1 sous-couche imperméable à l'eau

Pose flottante ou collée selon support et exposition (nous consulter).

REVETEMENTS SOLS VINYLE (Lames et dalles)

SUR COMMANDE



Pendant longtemps, **les sols vinyles** ont été synonymes de sols « vieillots » et de qualité médiocre. Aujourd'hui, les sols vinyles reviennent en force grâce à leurs nombreux atouts. Un sol vinyle est un revêtement souple composé de plusieurs couches : dossier, couche de stabilisation en fibre de verre, relief, dessin, et enfin les couches d'usure et de finition. De l'épaisseur totale dépend la qualité du produit. Plus cette épaisseur est importante, plus le confort de marche sera grand et plus le revêtement sera efficace en terme d'isolation thermique et acoustique. De la même façon, plus la couche d'usure, est épaisse, plus le sol sera résistant à l'usure.

Esthétiques

Finies les médiocres imitations parquet ou les couleurs fades. Grâce à des techniques d'impression innovantes, les nouveaux sols vinyles reproduisent à la perfection l'aspect, la teinte, les effets matière du bois, du carrelage, de la mosaïque, de la terre cuite, de la pierre, du cuir ou du métal pour se fondre dans toutes les ambiances, rétro, classiques ou plus contemporaines.

Faciles à vivre

Un coup d'aspirateur ou de serpillière humide suffit pour nettoyer un sol vinyle. Surtout lorsque le sol a reçu en usine une protection antimicrobienne qui agit contre les bactéries et les champignons, ce qui renforce l'hygiène.



Wineo LAGUNA wood

Lames de vinyles à clipser
Classe 23 / 31
Format 1212 x 185 mm
Épaisseur 5 mm
Couche usure 0.3 mm
12 Décors bois




Wineo LAGUNA Stars

Lames de vinyles à clipser
Classe 23 / 31
Format 600 x 312 mm
Épaisseur 5 mm
Couche usure 0.3 mm
6 Décors pierre authentique avec joints intégrés



Wineo BACANA wood et BACANA Stars

Lames de vinyles à clipser
Classe 33 / 42
Format 1212 x 185 mm
Épaisseur 5 mm
Couche usure 0.55 mm
12 Décors bois + 10 Décors pierre authentique avec joints ciments intégrés.



Wineo KINGSIZE format XL

Lames de vinyles à clipser
Classe 23 / 31 ou 33 / 42
Format 1505 x 235 mm
Épaisseur 5 mm
Couche usure 0.3 mm / 0.55 mm
12 Décors bois



ACCESSOIRES EN STOCK


Le film Aqua+ : le film aqua+ est un film de polyéthylène souple, résistant et utilisé comme une barrière idéale contre l'humidité des sols. Ce film doit toujours être utilisé lors d'une pose de revêtement de sol flottant sur de la pierre ou du béton.



Les sous couches :

- Silenzio Easy

Sous-couche pour la pose flottante de revêtements de sol stratifiés, Compatible sols chauffants, épaisseur 2 mm, Format 12 ml x 1250 mm, paquets de 15 m². Résistance a la pression > 11 t/m²3 Amélioration des bruits d'impact 18 dB Réduction des bruits de pas 25% Résistance Thermique : 0.057 m² xK/W.



- Velaphone 19 Db



Velaphone Confort est une sous-couche acoustique mince permettant l'isolation phonique aux bruits d'impact (bruit de pas, chutes d'objet...) sous chape flottante, sols scellés ou parquet flottant. Stabilité des performances acoustiques dans le temps Certifié CSTBat - Sous-couches acoustiques minces Compatible plancher chauffant Découpe et mise en œuvre facile Dimension : 20 m x 1,00 m (20 m²) Languette de recouvrement intégrée, pour éviter le passage de laitance et permettre le recouvrement sans surépaisseur.

- Recticel Isol+ 303

Isol+ 303 est une sous couche acoustique mince en mousse de polyuréthane agglomérée de 100 Kg/m³ recouverte de toute sa surface d'un film pare vapeur de 150µm adhésive et débordant de 100 mm. Isol+ 303 est destinée à l'isolation acoustique au bruit d'impact des parquets et revêtements de sol stratifiés en pose flottante.



- Phaltex :

Phaltex est un panneau obtenu par feutrage et séchage de fibres de bois résineux imprégné à 10 % de bitume sec en cours de fabrication. Panneau rigide, autoportant, homogène de teinte brun foncé. Isolation acoustique et thermique. Format 1200 x 600mm vendu en paquet de 10,08 m²



L'isolation phonique

Le bruit perçu par l'usager d'un logement a plusieurs origines : les bruits venus de l'extérieur, les bruits aériens et les bruits d'impacts issus des logements voisins. Ce sont ces derniers qui intéressent le parquet, matériau éminemment sonore.

La Nouvelle Réglementation Acoustique (N.R.A.) limite le bruit perçu dans les pièces principales d'un logement neuf à 58 décibels, exprimé en dB, c'est l'indice L'nT,w, qui tient compte des transmissions latérales. Plus cet indice est petit, meilleur est la performance acoustique du bâtiment, (et pas seulement celle du revêtement de sol). L'nT,w,, est mesuré locaux achevés.

Pour respecter ce niveau sonore, chaque composant du bâtiment apporte sa contribution, en particulier les revêtements de sols et plus précisément les parquets et leur sous-couche (ou leur support lorsqu'il existe une chape flottante).

Les essais de performance acoustique des parquets sont réalisés en laboratoire, à partir d'une dalle béton normalisée de 140 mm d'épaisseur. L'indice d'efficacité du parquet et de sa sous-couche, est exprimé en ΔLw.

C'est la différence entre le niveau sonore perçu dans le local situé sous la dalle nue recevant les percussions d'une machine à chocs, et le niveau sonore, dans ce même local, de la dalle recouverte du parquet et de sa sous-couche.

Pour satisfaire à la N.R.A., le ΔLw doit être au minimum de 17 dB. Plus le ΔLw est grand, meilleure est la performance. Noter qu'on admet, d'une façon empirique, que 2 cm de dalle béton supplémentaires font gagner environ 1 dB.

Une dalle béton recouverte d'une chape isophonique peut permettre la pose directe d'un parquet collé, sans isolant. Le caractère isolant d'un parquet dépend de son mode de pose, et de la nature des isolants choisis.

La colle :



Bostik

Bostik MSP 200

Colle MS polymère hautes performances.

Parquets massifs jusqu'à 200 mm de large.

Très hautes performances mécaniques et acoustiques.

Pour tous types de parquets sur supports absorbants ou bloqués.

- Toutes essences (inclus hêtre, charme, bouleau, bambou etc ...),
- Parquets contrecollés bruts ou vernis, tous formats,
- Parquets mosaïques,
- Bois sur chant,
- Parquets densifiés,
- Bois de bout.
- Idéale pour les bois exotiques.



Adhère sur tous supports tels que : béton, bois, métaux, carrelages, chape anhydrite.

1000 à 1400 g/m² environ selon la spatule utilisée et la rugosité des supports.

Seau (1 sachet de 7 kg) 7 kg

Seau (3 sachets de 7 kg) 21 kg.

Les plinthes :

Pour tous les produits en stock, nous vous proposons une gamme de plinthe coordonnée à nos décors, vendu à l'unité. Pour les commandes spéciales, les accessoires sont vendus en paquets avec conditionnement variable selon le fournisseur. Possibilité d'avoir aussi sur commande des contre-plinthes ou quart de rond.



Les profils de finition :

Nous vous proposons une gamme de profils de transition en aluminium pour parquets ou stratifiés permettant de compenser une différence de niveau de 6 à 14mm.

- fixation mécanique invisible
- ton bois et aluminium naturel anodisé
- les parquets peuvent se dilater librement
- démontage possible lors d'un changement de revêtement
- livrés avec la visserie nécessaire adaptée aux différentes hauteurs de revêtements.



DINAC
L'esprit de finition

3M
3M Bricolage et Bâtiment



ACCESSOIRES ENTRETIEN EN **STOCK**

ENTRETIEN PARQUETS VITRIFIES, STRATIFIES ET PLASTIQUES



Lagoon®

Nettoyant doux universel prêt à l'emploi. (Usage quotidien)

Nettoyant doux prêt à l'emploi pour l'entretien des parquets vitrifiés et huilés

Lagoon® permet le nettoyage courant sans odeur de la plupart des sols en bois, en particulier : parquets vitrifiés traditionnels, parquets huilés, parquets pré-vitrifiés ou pré-huilés à pose flottante, etc. **Lagoon®** peut également être utilisé sur sols stratifiés, sols mélaminés, sols plastiques. Riche en éléments détergents de nouvelle technologie, il évite le rinçage et ne laisse aucune trace.

Idéal pour le nettoyage fréquent

Sans odeur

Non glissant

Sans rinçage

Existe en conditionnement de 0,5 L, ou 2,5 L.



Nettoyant Lisabril® (Usage régulier)

Dégraisse, nettoie et ravive les parquets vitrifiés, sols stratifiés et plastiques. Entretien l'action des métallisants.

Le **Nettoyant Lisabril®** assure le nettoyage des parquets vitrifiés d'aspects brillant, satiné, mat, ultra mat, bois brut ou invisible.

Complément indispensable des métallisants, il nettoie et ravive sans altérer la couche du Vitrificateur Parquet. Également très apprécié pour le lavage des sols plastiques, sols stratifiés ou mélaminés, lièges vitrifiés, carrelages, marbres et sols durs modernes.

Préserve l'aspect d'origine des sols (mat ou satiné)

Entretien idéal pour gymnases et salles de sport

Sans silicones, Non glissant, Odeur agréable, Nettoyant neutre

Sans rinçage



Décapant / Dégraissant (Usage occasionnel)

Le **Décapant Dégraissant** est un puissant dégraissant qui permet d'enlever les tâches les plus résistantes sur les parquets vitrifiés, sols stratifiés et plastiques.

Il nettoie parfaitement les parquets vitifiés, avant l'application du **Rénovateur Métallisant Satiné** ou **Mat** et élimine les couches de métallisation durcies et anciennes. Également apprécié pour remettre à nu plastiques et carrelages encrassés.

Décapant dégraisseur : élimine les couches de métallisation sur parquets vitrifiés et sols plastiques

Odeur douce

N'altère pas les **Vitrificateurs Parquet**

Deux emplois :

1 - Décapant de métallisants et autolustrants. Dilution : 10 à 20%

2 - Dégraissant et dégraisseur puissant pour les tâches les plus résistantes. Dilution : 5 à 10%

Parquets vitrifiés, sols stratifiés et plastiques, sols durs

Rincer.



Rénovateur Métallisant (Usage occasionnel)

Métallisant mat pour les surfaces mates, bois brut et d'aspect cire naturelle, soumis à des usages intenses, spécialement mis au point pour la protection des parquets vitrifiés mats, le **Rénovateur Métamat®** en constitue l'essentiel de l'entretien rationnel. Il conserve longtemps aux parquets vitrifiés mats un aspect "comme neuf", prolonge leur durée de vie et rénove les parquets vitrifiés d'aspect terne. Non glissant (glissance testée selon NF EN 13036-4), non jaunissant, le **Rénovateur Métamat®** est compatible avec tous les vitrificateurs Parquet et la plupart des sols modernes. Il permet aussi de "matifier" des sols trop brillants.

Protège et rénove l'aspect MAT des parquets vitrifiés, sols stratifiés et mélaminés, lièges vitrifiés et sols plastiques

Non glissant : glissance testée selon NF EN 13036-4

Sans silicone

Formule spécifique pour l'entretien de tous les parquets vitrifiés MATS soumis à fort trafic

Apporte un aspect plus mat aux sols trop brillants

Sans odeur

Ne jaunit pas

ENTRETIEN PARQUETS HUILES



Savon Naturel : D'origine végétale et d'odeur agréable, le **Savon Naturel des Parquets Huilés**, permet le nettoyage régulier de tous les parquets huilés, en renforçant la protection du bois à chaque lavage. Puissant et concentré, il conserve aux parquets et planchers huilés leur aspect naturel et leur beauté. (Usage régulier)

Huile environnement : Huile d'imprégnation en phase aqueuse conforme aux exigences environnementales de l'Écolabel Européen

Simple et pratique, l'Huile Environnement s'applique directement sur bois préparés, au rouleau : elle ne nécessite pas de lustrage, à la main ou à la monobrosse, pour fournir une finition parfaite aux parquets et planchers. L'application est également possible au pistolet sur meubles, plans de travail, boiseries et surfaces verticales. L'Huile Environnement s'entretient et se rénove aisément, son absence d'odeur, sa simplicité d'application et sa rapidité de séchage permettent une immobilisation extrêmement réduite des locaux ou surfaces.





LAMBRIS ET BARDAGE INTERIEUR EN STOCK

Lambris Sapin du Nord Blanc Brut non vernis
Largeur 90, 115, 140 mm Profil Grain Orge
Largeur 115, 140 mm Profil Jointif
Largeur 115 mm Profil Rond
Ep 12mm Long selon stock
Choix A/B



Lambris Sapin du Nord NUANCE
Largeur 140 mm Profil Grain Orge
2 Finitions : Blanc ou Incolore
Ep 13mm Long selon stock
Choix A/B



Lambris Sapin du Nord RANCH
Largeur 140 mm Profil Grain Orge
2 Finitions BRUT : Blanc ou Naturel non Vernis
Ep 13mm Long selon stock
Choix A/B



Bardage Intérieur Grand Large Sapin du Nord
Largeur 160 mm Profil Jointif
2 Aspects : brut ou raboté
2 Finitions : Blanc ou Incolore non vernis
Ep 16mm Long selon stock
Choix A/B




Bardage Intérieur Douglas
Largeur 185 mm Profil Joint Creux
Aspects : raboté
Finitions : Incolore non vernis
Ep 20mm Long selon stock
Choix A/B



Bardage Intérieur Brossé Naturel ou Thermo*
Largeur 138, 168, 188, 212*,
Aspects : Brossé
Finitions : Incolore non vernis
Ep 19mm Long selon stock
Choix A/B



Bardage Intérieur Brossé Vernis Blanc
Largeur 138, 168, 188, 212*,
Aspects : Brossé
Finitions : vernis
Ep 19mm Long selon stock
Choix A/B





GABRIEL



SIEGE SOCIAL ISSOIRE

Tél : 04 73 55 06 09
Fax : 04 73 89 66 96
contact@gabriel-sa.fr
Zi le Chapeau Rouge
Route de l'Aérodrome
63500 ISSOIRE

AGENCE DE VICHY

Tél : 04 70 97 56 39
Fax : 04 70 97 56 62
cusset@gabriel-sa.fr

Zi-27, rue Ampère
03300 CUSSET

AGENCE DE MONISTROL

Tél : 04 71 61 01 86
Fax : 04 71 61 01 47
monistrol@gabriel-sa.fr

Zi Chavanon
43120 MONISTROL/LOIRE

L'EXPO CLERMONT

Tél : 04 73 42 18 38
Fax : 04 73 42 18 39
lexpo@gabriel-sa.fr

Zi le Brezet
40, rue Jules Verne
63000 CLERMONT FERRAND

AGENCE DU PUY

Tél : 04 71 01 13 30
Fax : 04 71 01 13 31
lepuy@gabriel-sa.fr

Za de Chassende
Chemin de Farnier
43000 LE PUY EN VELAY

www.gabriel-sa.fr

